Occhio del Riciclone

INDUMENTI USATI:

UNA FILIERA VIRTUOSA MA DIFFICILE

"COSTRUIRE LE FILIERE DEL RIUTILIZZO", RAVENNA 2017

Pietro Luppi

Centro di Ricerca Economica e Sociale Occhio del Riciclone

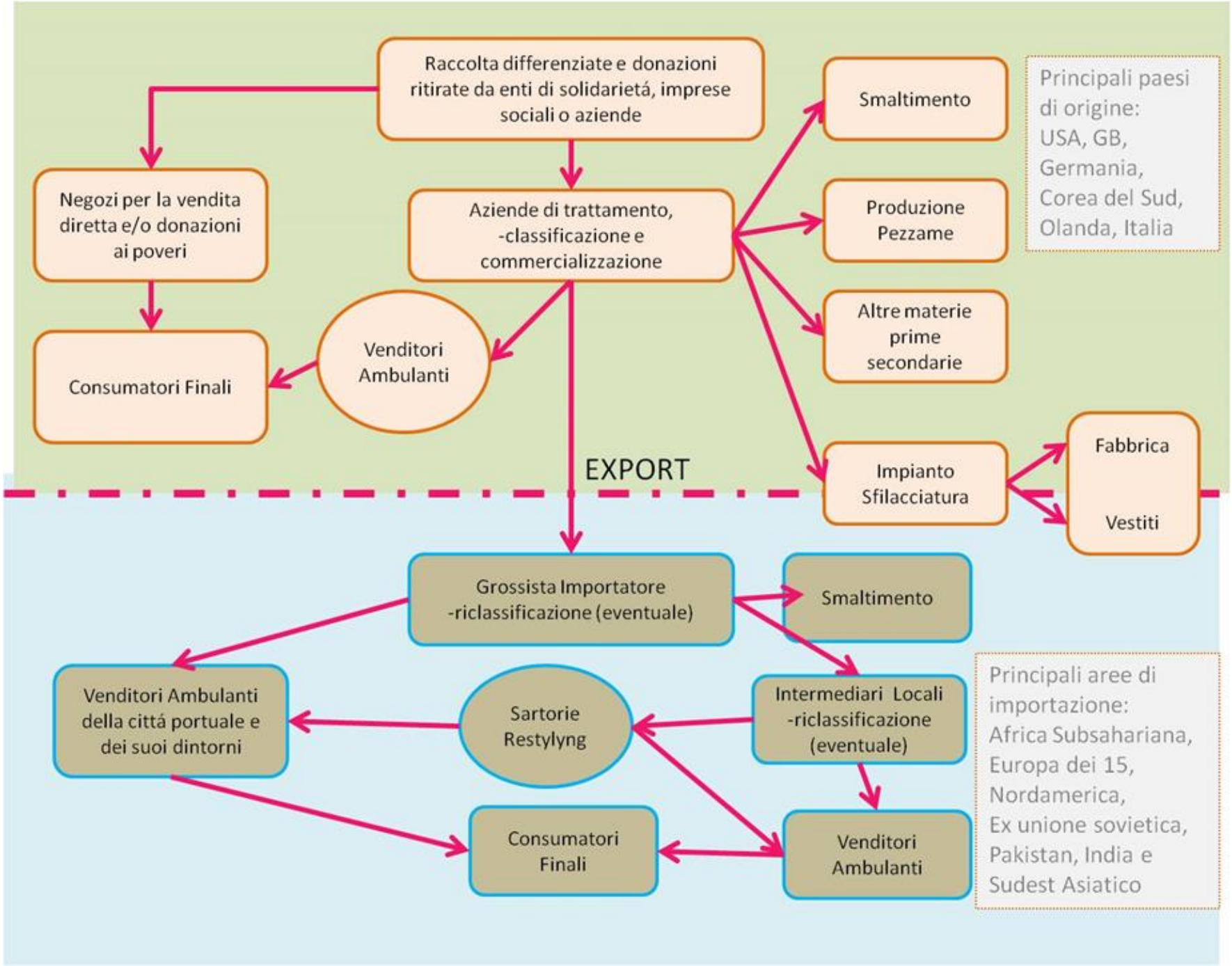
Raccolta differenziate e donazioni ritirate da enti di solidarietá, imprese sociali o aziende
Negozi per la vendita diretta e/o donazioni ai poveri
Consumatori Finali
Aziende di trattamento, -classificazione e commercializzazione
Venditori Ambulanti
Smaltimento
Produzione Pezzame
Altre materie prime secondarie
Impianto Sfilacciatura
Fabbrica
Vestiti
Principali paesi di origine: USA, GB, Germania, Corea del Sud, Olanda, Italia
EXPORT
Grossista Importatore -riclassificazione (eventuale)
Smaltimento
Venditori Ambulanti della cittá portuale e dei suoi dintorni
Sartorie Restylyng
Intermediari Locali -riclassificazione (eventuale)
Consumatori Finali
Venditori Ambulanti
Principali aree di importazione: Africa Subsahariana, Europa dei 15, Nordamerica, Ex unione sovietica, Pakistan, India e Sudest Asiatico

Quantità di indumenti usati raccolti in italia

- Circa 110.000 tonnellate
- 68 % riutilizzabile
- 52 % sul tot del raccolto è inviato a operatori dell'usato esteri

Fonti: ISPRA, ASSOSISTEMA

Potere d'acquisto: direttamente proporzionale alla disponibilità di beni usati di qualità e inversamente proporzionale alla domanda finale e al prezzo

↓

Nei paesi più ricchi ci sono molti beni usati che costano poco
Nei paesi più poveri c'è scarsità di beni usati e costano molto

↓

I beni usati sono esportati dai paesi più ricchi a quelli più poveri

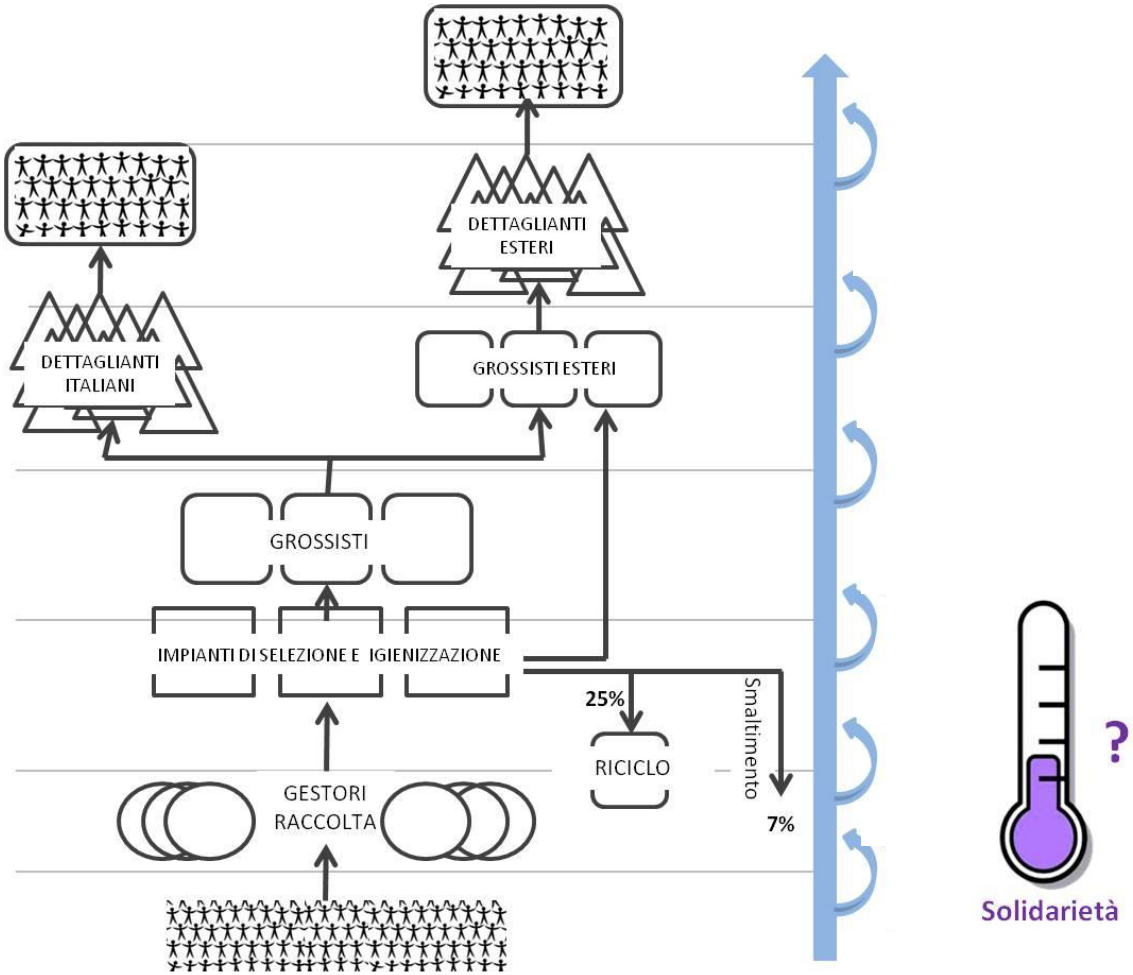
DETTAGLIANTI ESTERI
DETTAGLIANTI ITALIANI
GROSSISTI ESTERI
GROSSISTI
IMPIANTI DI SELEZIONE E IGIENIZZAZIONE
25%
RICICLO
Smaltimento
7%
GESTORI RACCOLTA
?
Solidarietà

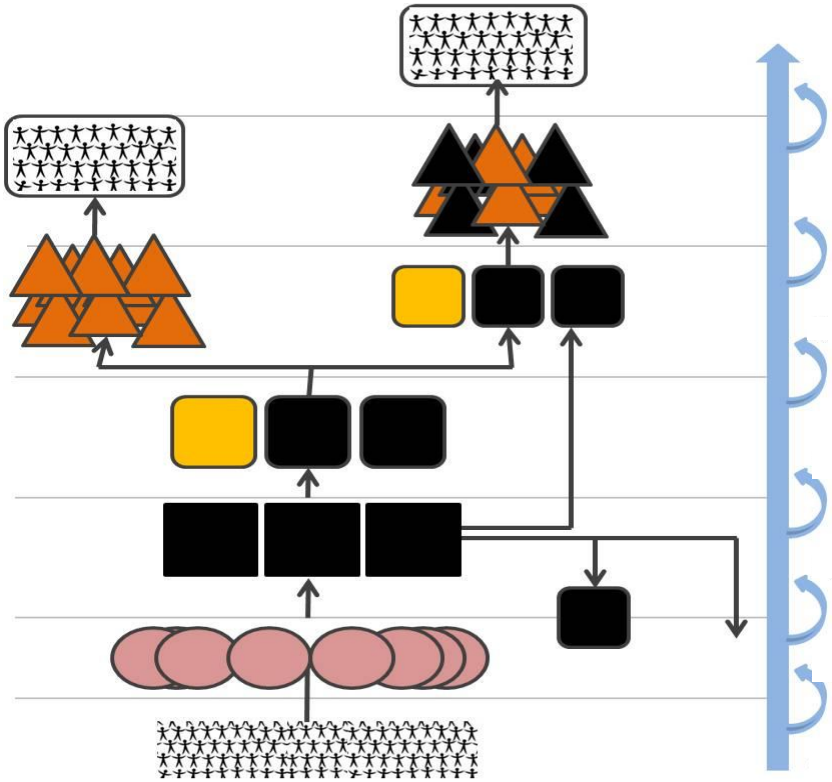
Senza Lucro
Popolare
Con Lucro
Criminale

COLLI DI BOTTIGLIA

Selezione
&
classificazione

Know how
Personale dedicato e formato
Capacità gestionale
Scala adeguata

COLLI DI BOTTIGLIA

Esposizione
al mercato

Know how
Personale dedicato e formato
Dinamismo imprenditoriale
Scale adeguate

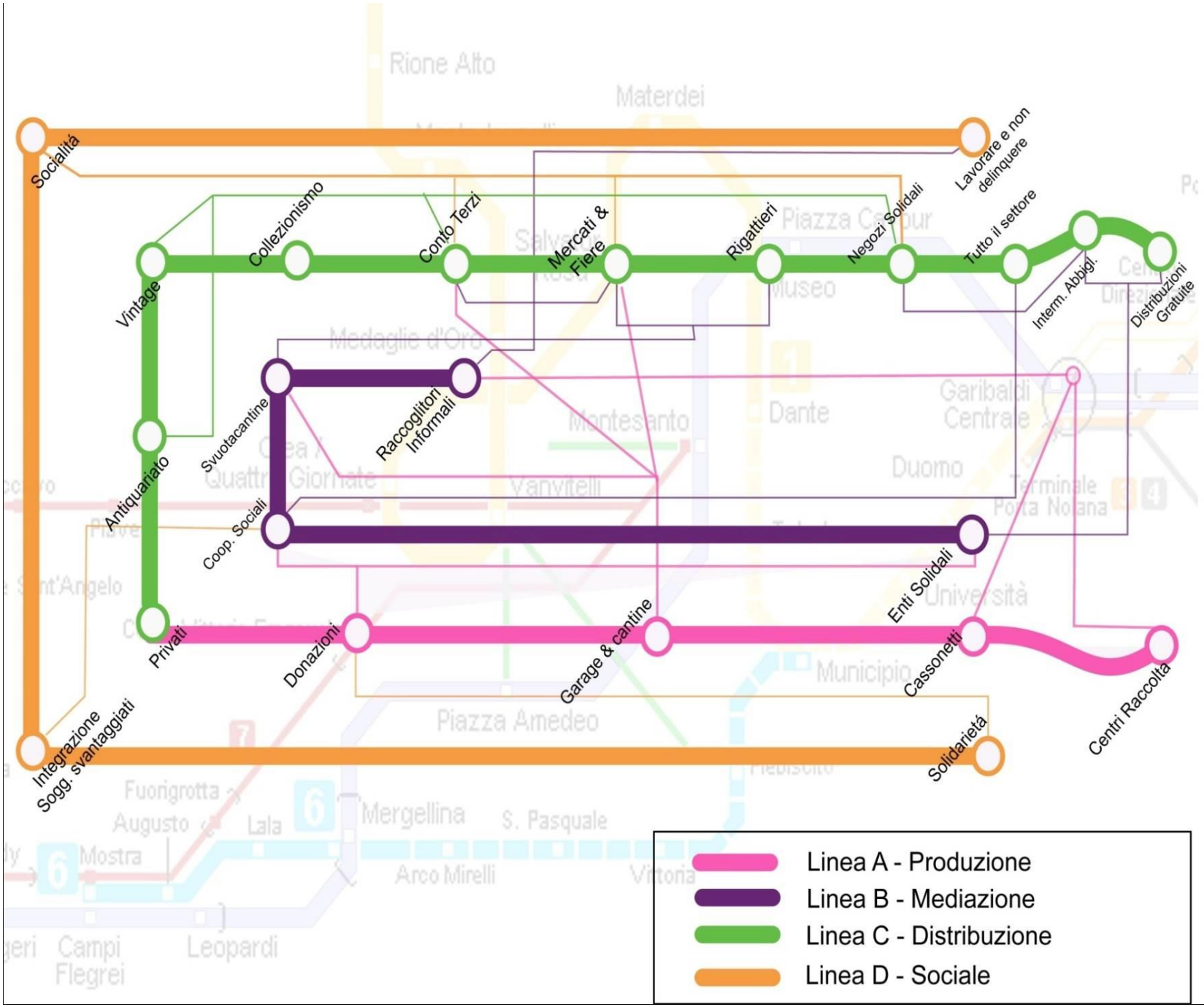
Socialità
Lavorare e non delinquere
Vintage
Collezionismo
Conto Terzi
Mercati & Fiere
Rigattieri
Negozi Solidali
Tutto il settore
Interm. Abbigl.
Distribuzioni Gratuite
Antiquariato
Svuotacantine
Raccoglitori Informali
Coop. Sociali
Enti Solidali
Privati
Donazioni
Garage & cantine
Cassonetti
Centri Raccolta
Integrazione Sogg. svantaggiati
Solidarietà
Linea A - Produzione
Linea B - Mediazione
Linea C - Distribuzione
Linea D - Sociale

Modelli «measuring oriented»

de kringwinkel

wie kringt, die wint

ecomoebel

Modelli «measuring oriented»

Kringloop:
-circa 75% del fatturato proveniente da fondi statali in parte significativa legati ai volumi raccolti
-agevolazioni fiscali e sul costo del lavoro
-circa 45% di invenduto

Accordo ENVIE/Eco-systemes:
-5,50 € di contributo per ogni apparecchio elettronico venduto
-contributo variabile tra gli 80 € e i 120 € a tonnellata sul restituito post-selezione
-prezzi al pubblico inferiori di circa il 40% rispetto a quelli di mercato

Fonte: indagini di campo ODR 2012-2013

DECORURI
MOBILA SECOND HAND
MOBILA SECOND HAND
DESCHIS

AUSTRIA → UNGHERIA

GERMANIA → POLONIA

1300 kg per ogni trasporto informale
75 viaggi l'anno per operatore informale

FONTE: TransWaste

70.000 ton all'anno di rifiuti e beni di seconda mano vengono trasportate dall'Austria in Ungheria dagli operatori informali

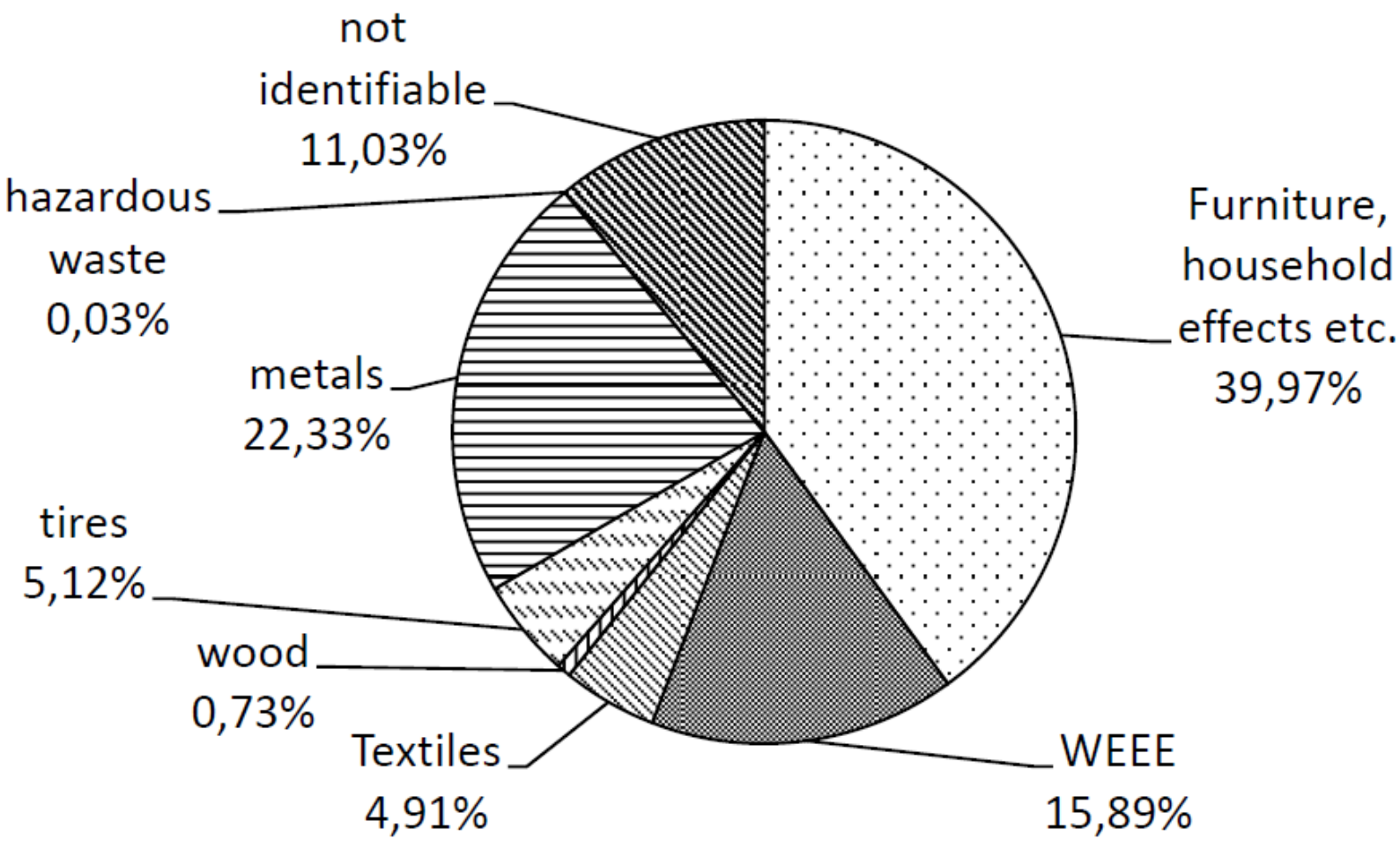

Fonte: TransWaste

Occhio del Riciclone

GRAZIE!

p.luppi@occhiodelriciclone.com

3938933184